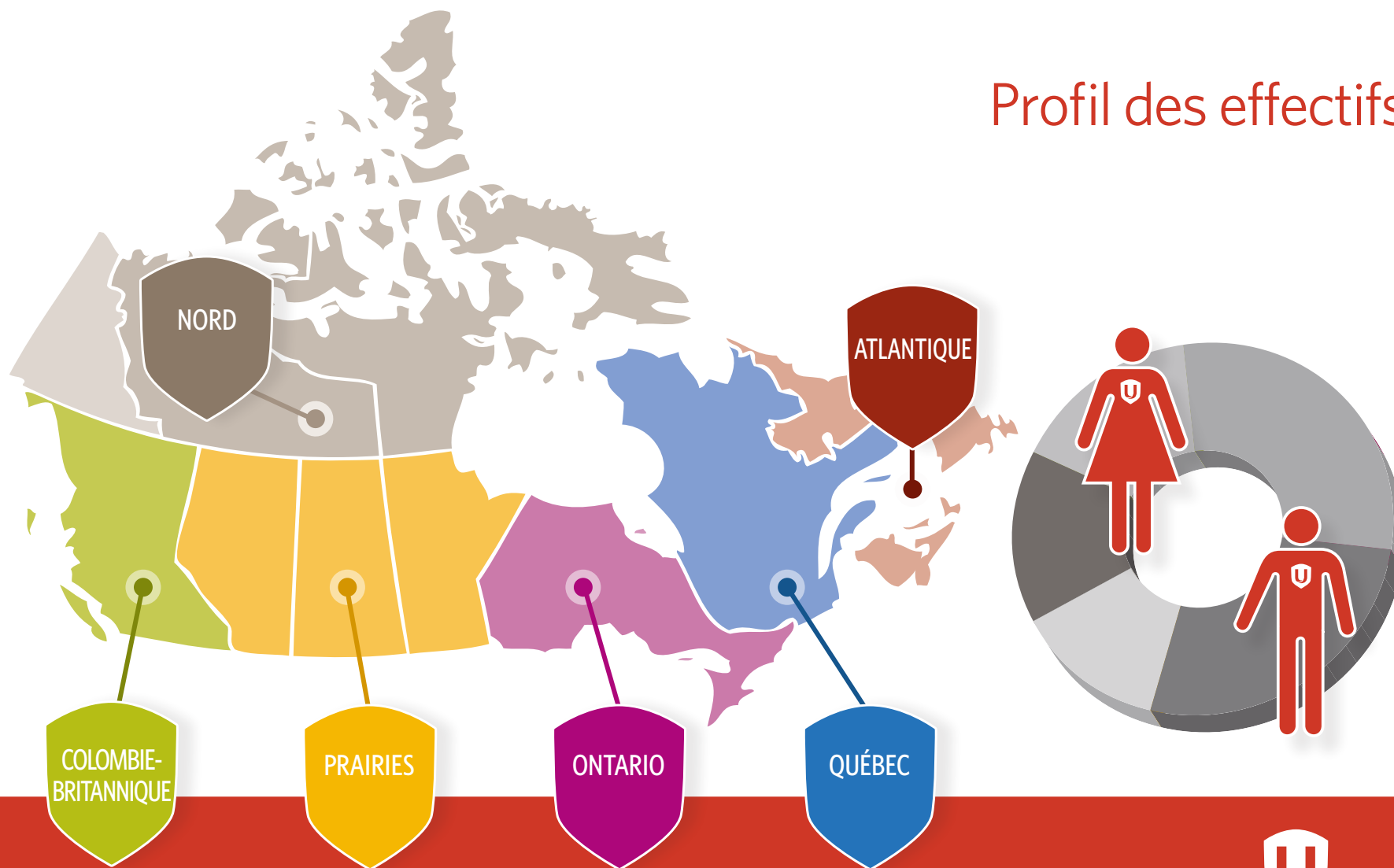




## Profil des effectifs





**Unifor** est le plus grand syndicat du secteur privé au Canada, représentant 315 000 travailleurs et travailleuses dans tous les grands secteurs de l'économie. Le syndicat milite pour tous les travailleurs et travailleuses et leurs droits; il lutte pour l'égalité et la justice sociale au Canada et à l'étranger, et aspire à provoquer des changements progressistes pour un meilleur avenir.

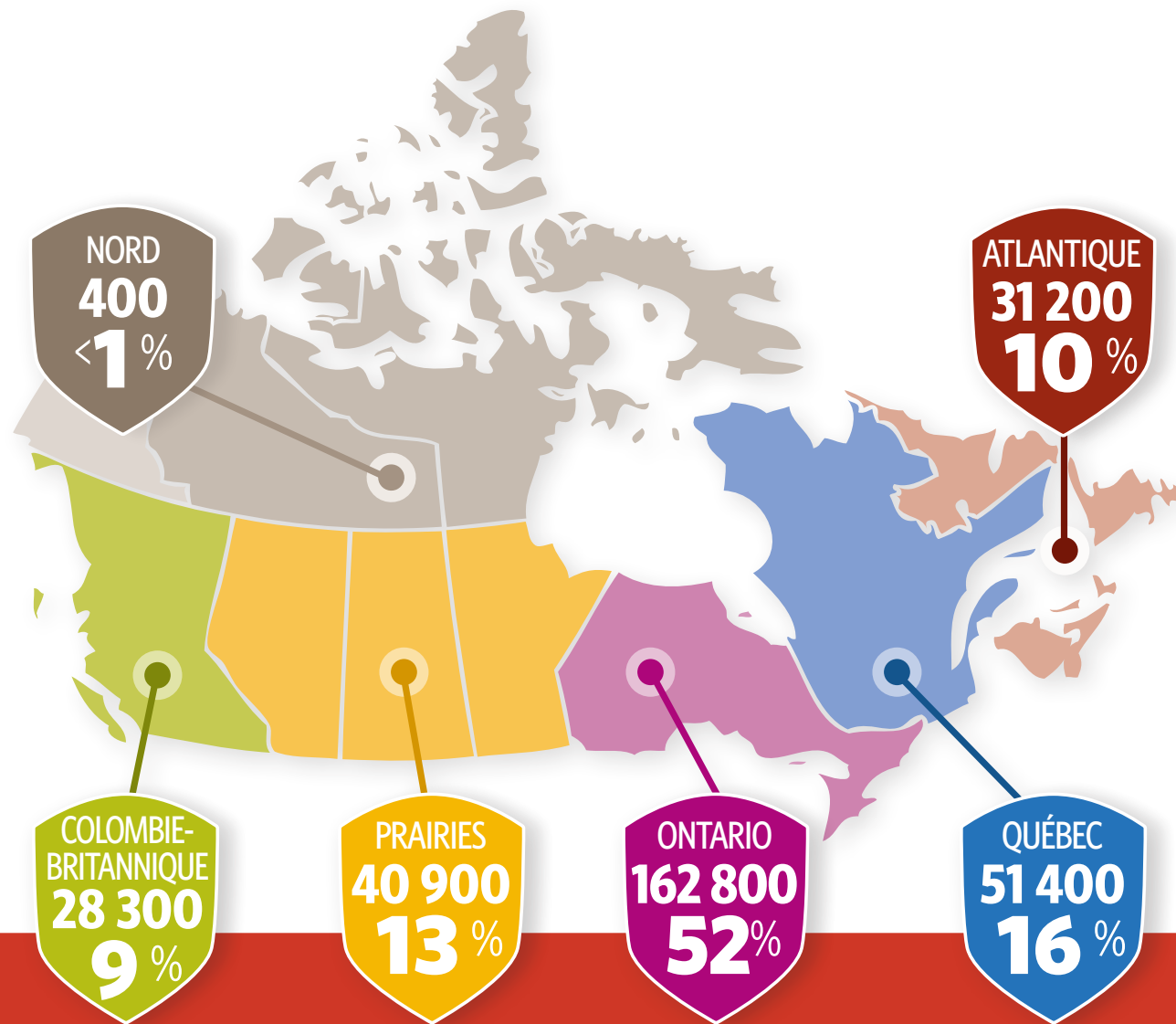


### TABLE DES MATIÈRES

Canada	1
Colombie-Britannique	4
Prairies	6
Ontario	8
Québec	10
Atlantique	12

Novembre 2017

Les chiffres sur les effectifs proviennent de la moyenne la plus récente des membres versant des cotisations, y compris les travailleurs saisonniers. Les sections locales et les unités de négociation qui couvrent les membres dans plusieurs régions sont comptées dans chacune des régions. Le salaire moyen est estimé à partir de la moyenne pondérée des cotisations mensuelles.



# 315 000

Nombre total de membres d'Unifor

## 696

sections locales

## 2 883

unités de négociation

### RÉPARTITION PAR RÉGION

Colombie-Britannique	28 300
Alberta	17 200
Saskatchewan	11 300
Manitoba	12 400
Ontario	162 800
Québec	51 400
Nouveau-Brunswick	7 200
Nouvelle-Écosse	12 100
Île-du-Prince-Édouard	300
Terre-Neuve-et-Labrador	11 600
Nunavut et Territoires	400
<b>NOMBRE TOTAL DE MEMBRES</b>	<b>315 000</b>




# UNIFOR

theUnion | lesyndicat

[unifor.org](http://unifor.org)



RESSOURCES		
Foresterie	23 000	7%
Énergie	11 800	4%
Mines, métaux et minéraux	9 900	3%
Pêches	7 200	2%
Construction	1 000	<1%



TRANSPORT		
Routier	23 000	7%
Aérien	14 500	5%
Ferroviaire	9 200	3%
Maritime	2 300	1%



COMMUNICATIONS		
Télécommunications	26 400	8%
Médias	12 600	4%



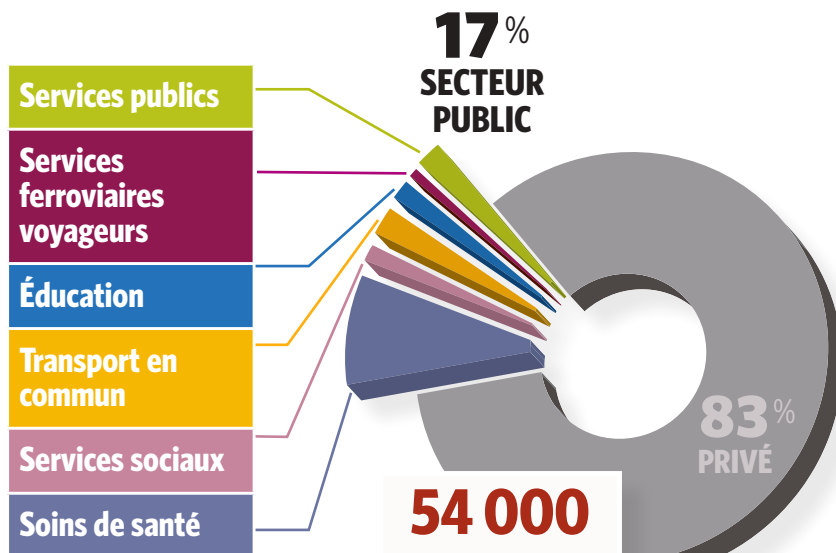
INDUSTRIE MANUFACTURIÈRE		
Assemblage et pièces d'automobiles	41 000	13%
Aérospatiale	11 100	4%
Alimentation et boissons	9 300	3%
Camions, autobus et transport en commun	4 300	1%
Produits métalliques	3 900	1%
Plastiques	3 800	1%
Produits chimiques	3 200	1%
Électricité	3 100	1%
Meubles	1 500	<1%
Construction navale	1 200	<1%
Autres industries manufacturières	6 000	2%

SERVICES		
Santé et services sociaux	29 100	9%
Commerce de détail et de gros	20 000	6%
Hôtellerie et jeux	18 800	6%
Services de véhicules	5 100	2%
Éducation	5 200	2%
Organisations syndicales et politiques	1 000	<1%
Autres services	6 500	2%



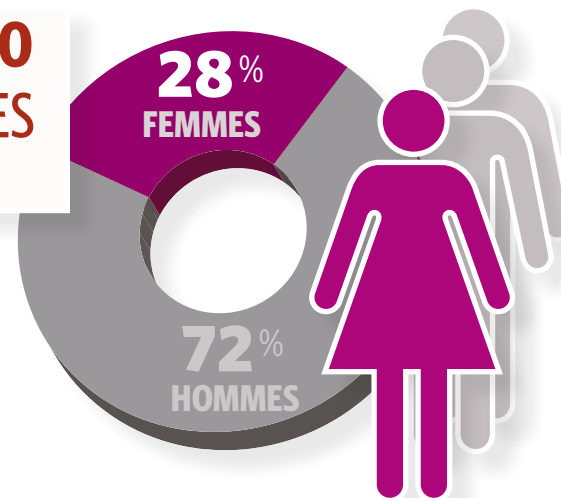
**NOMBRE TOTAL**  
de membres d'Unifor  
**315 000**



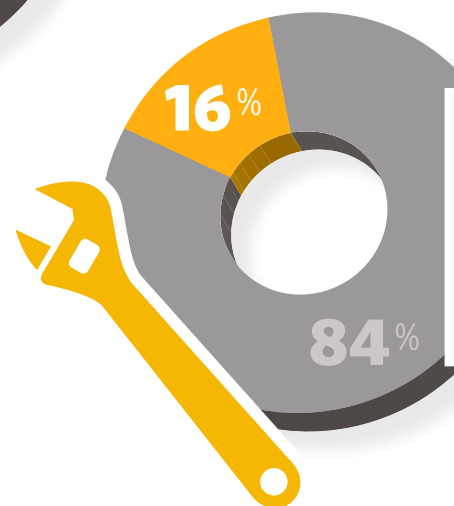


**54 000**  
SECTEUR  
PUBLIC  
1 sur 6

**88 000**  
FEMMES  
1 sur 3



SALAIRE  
HORAIRE MOYEN :  
**23,78 \$**



**50 000**  
MÉTIER  
SPÉCIALISÉS  
1 sur 6





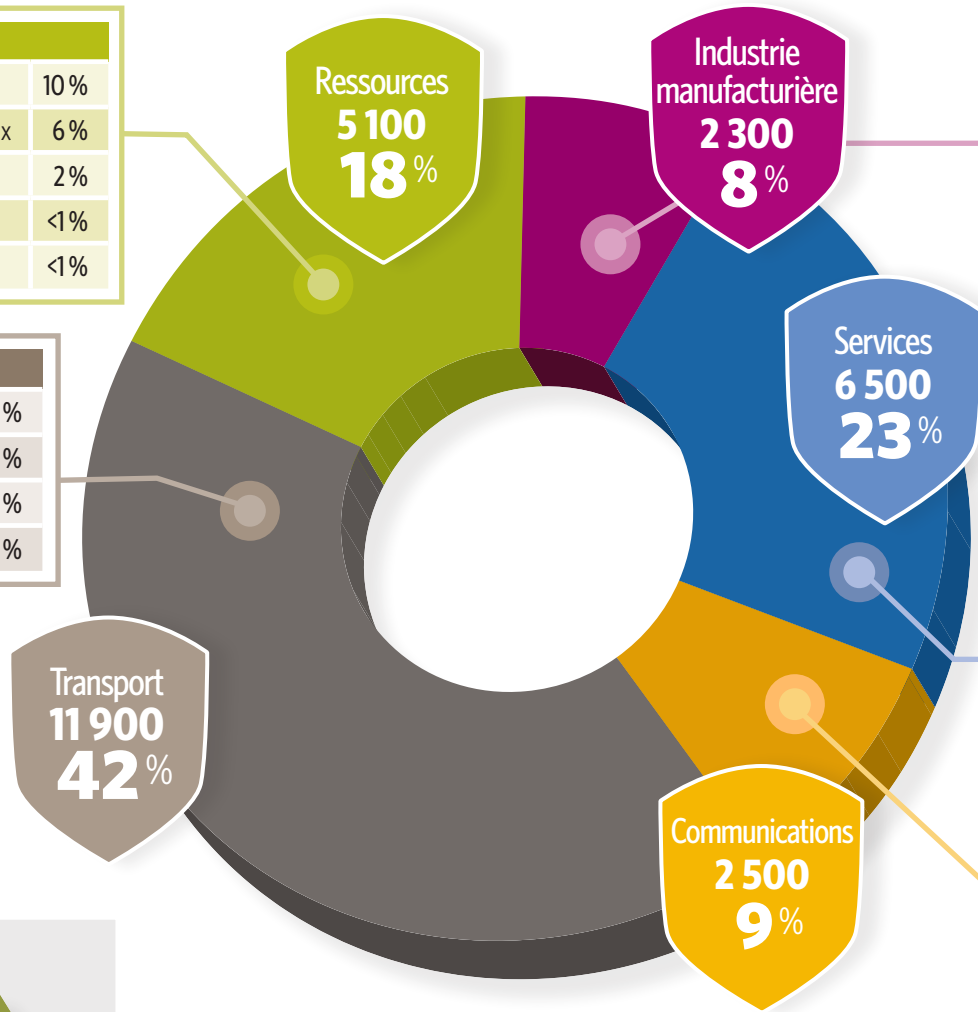
<b>28 300</b> membres d'Unifor en Colombie-Britannique	
<b>62</b> sections locales	<b>249</b> unités de négociation





RESSOURCES	
Foresterie	10%
Mines, métaux et minéraux	6%
Énergie	2%
Pêches	<1%
Construction	<1%

TRANSPORT	
Routier	32%
Aérien	7%
Ferroviaire	3%
Maritime	<1%



INDUSTRIE MANUFACTURIÈRE	
Aérospatiale	2%
Alimentation et boissons	2%
Produits métalliques	1%
Plastiques	1%
Produits chimiques	1%
Électricité	<1%
Autres industries manufacturières	1%

SERVICES	
Hôtellerie et jeux	14%
Organisations syndicales et politiques	2%
Services de véhicules	1%
Services de soins de santé et services sociaux	<1%
Commerce de détail et de gros	<1%
Éducation	<1%
Autres services	6%

COMMUNICATIONS	
Médias	8%
Télécommunications	<1%

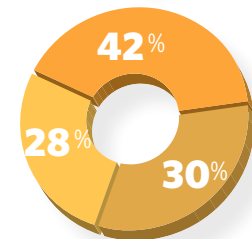


**NOMBRE TOTAL**  
de membres d'Unifor en  
Colombie-Britannique  
**28 300**





<b>40 900</b> membres d'Unifor dans les Prairies	
<b>106</b> sections locales	<b>256</b> unités de négociation







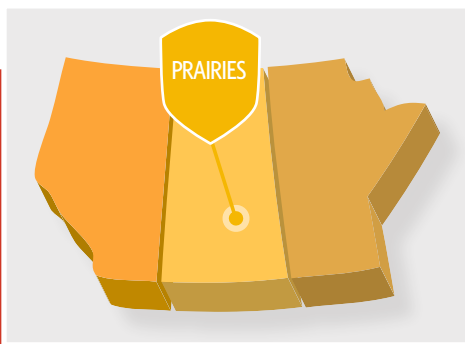
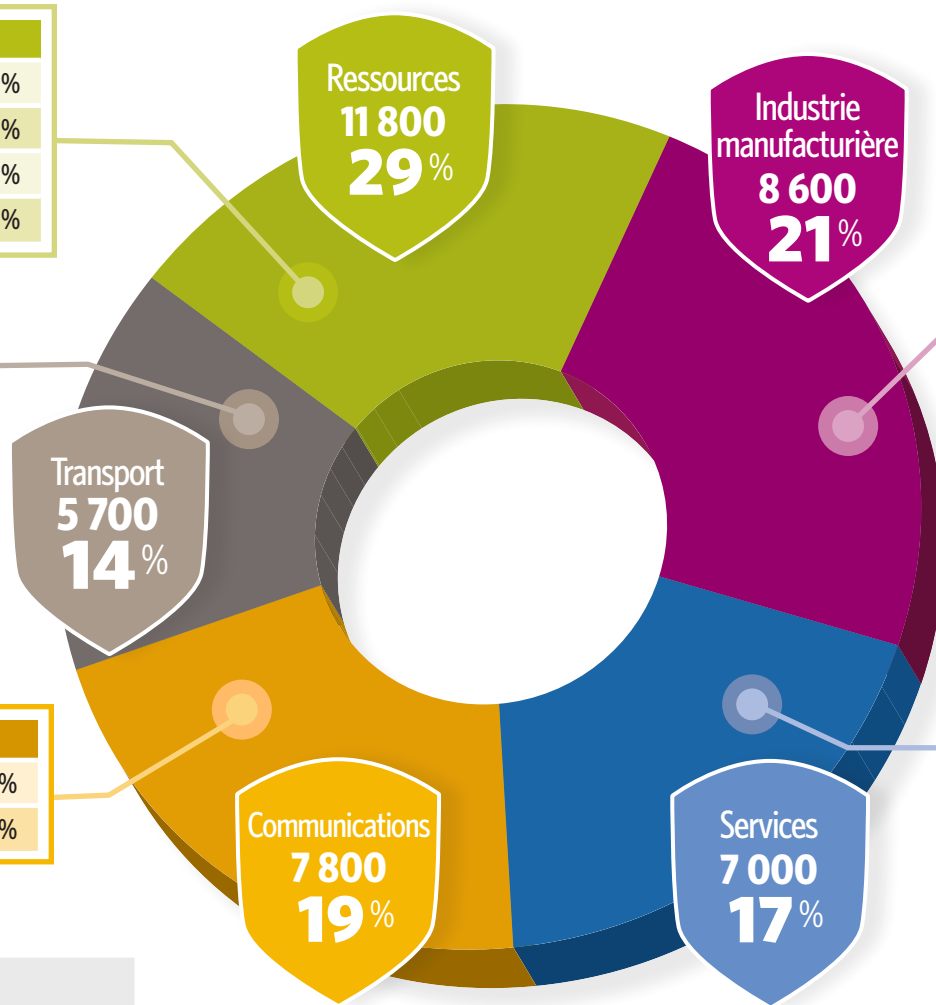
RESSOURCES	
Foresterie	4%
Mines, métaux et minéraux	5%
Énergie	17%
Construction	3%

TRANSPORT	
Routier	4%
Aérien	5%
Ferroviaire	5%

COMMUNICATIONS	
Télécommunications	12%
Médias	7%

INDUSTRIE MANUFACTURIÈRE	
Aérospatiale	4%
Alimentation et boissons	4%
Camions, autobus et transport en commun	3%
Produits métalliques	2%
Plastiques	3%
Produits chimiques	2%
Électricité	<1%
Pièces automobiles	<1%
Autres industries manufacturières	3%

SERVICES	
Hôtellerie et jeux	8%
Organisations syndicales et politiques	1%
Services de véhicules	<1%
Services de soins de santé et services sociaux	1%
Commerce de détail et de gros	1%
Éducation	2%
Autres services	4%



**NOMBRE TOTAL**  
de membres d'Unifor  
dans les Prairies  
**40 900**






<b>162 800</b> membres d'Unifor en Ontario	
<b>247</b> sections locales	<b>1 425</b> unités de négociation





RESSOURCES	
Foresterie	3%
Mines, métaux et minéraux	2%
Énergie	1%
Pêches	<1%
Construction	<1%



TRANSPORT	
Routier	6%
Aérien	4%
Ferroviaire	1%
Maritime	<1%

COMMUNICATIONS	
Télécommunications	7%
Médias	4%



INDUSTRIE MANUFACTURIÈRE	
Assemblage d'automobiles	13%
Pièces automobiles	10%
Alimentation et boissons	3%
Aérospatiale	3%
Camions, autobus et transport en commun	1%
Produits métalliques	1%
Plastiques	1%
Produits chimiques	1%
Électricité	1%
Autres industries manufacturières	1%



SERVICES	
Santé et services sociaux	15%
Commerce de détail et de gros	11%
Hôtellerie et jeux	5%
Education	2%
Services de véhicules	1%
Organisations syndicales et politiques	<1%
Autres services	3%



**NOMBRE TOTAL**  
de membres d'Unifor  
en Ontario  
**162 800**





<b>51 400</b> Effectifs d'Unifor au Québec	
<b>216</b> sections locales	<b>634</b> unités de négociation





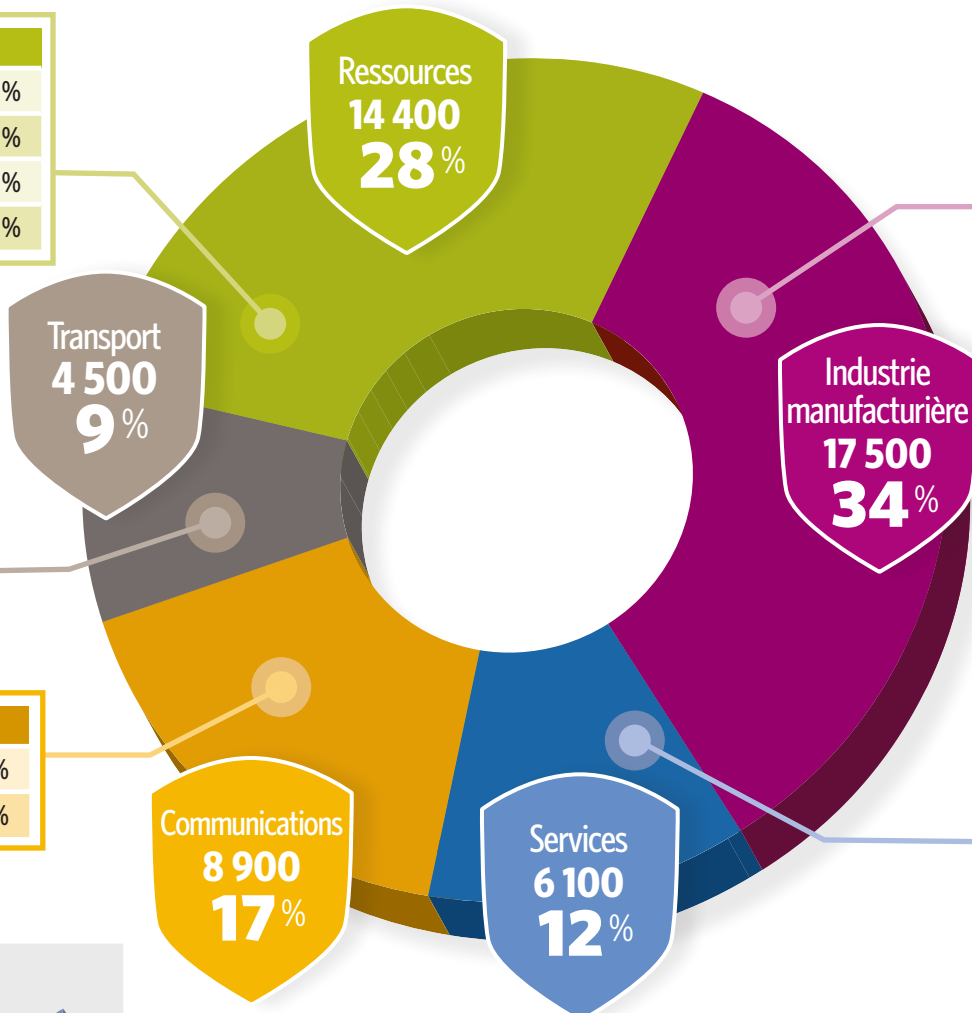
RESSOURCES	
Foresterie	20 %
Mines, métaux et minéraux	7 %
Énergie	1 %
Construction	<1 %

TRANSPORT	
Aérien	4 %
Ferroviaire	2 %
Routier	2 %
Maritime	1 %

COMMUNICATIONS	
Télécommunications	16 %
Médias	1 %

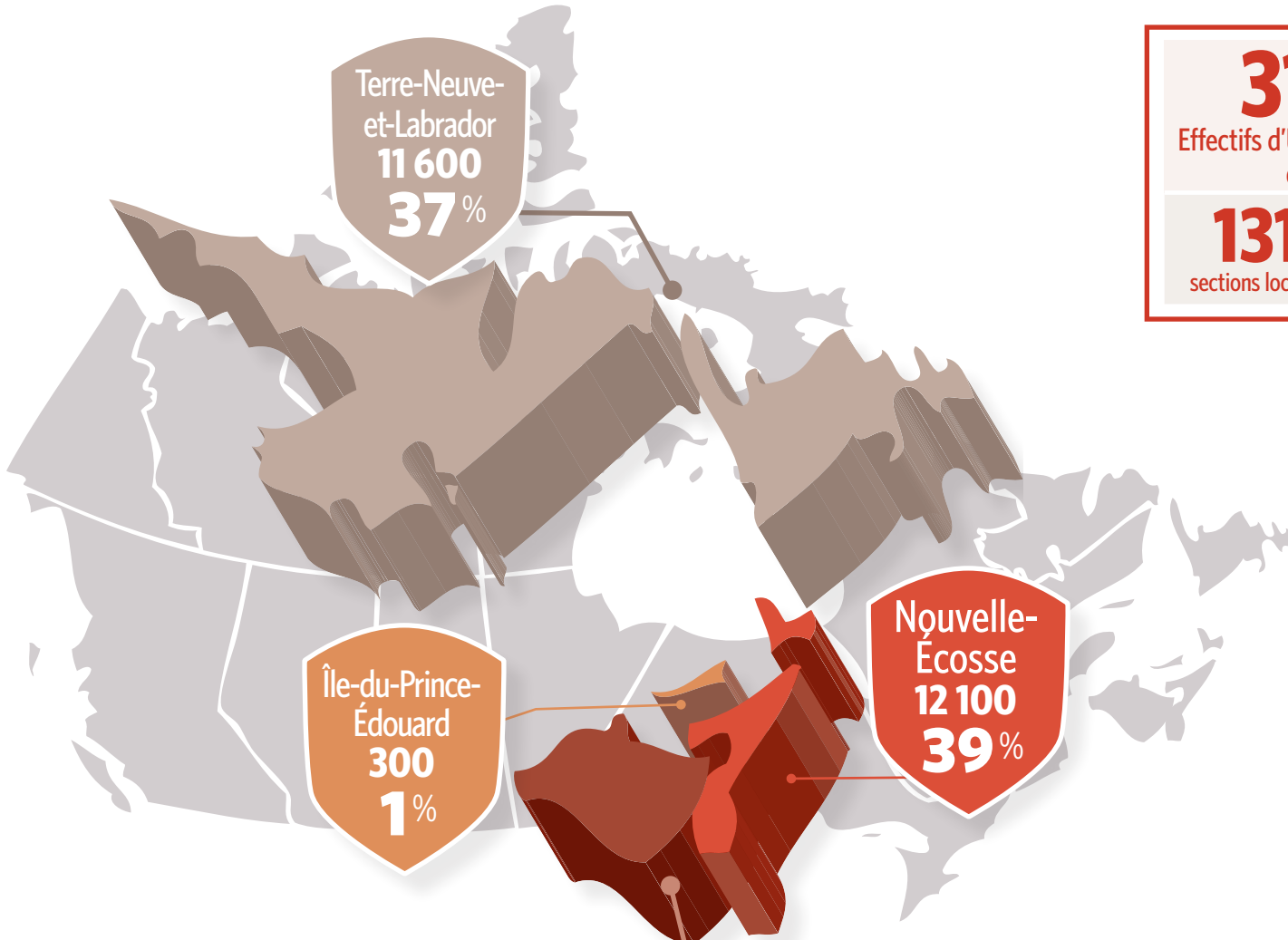
INDUSTRIE MANUFACTURIÈRE	
Aérospatiale	10 %
Camions, autobus et transport en commun	4 %
Plastiques	4 %
Électricité	3 %
Meubles	3 %
Produits métalliques	2 %
Produits chimiques	2 %
Autres industries manufacturières	3 %

SERVICES	
Services de véhicules	5 %
Hôtellerie et jeux	3 %
Commerce de détail et de gros	1 %
Services de soins de santé et services sociaux	<1 %
Éducation	<1 %
Organisations syndicales et politiques	<1 %
Autres services	2 %



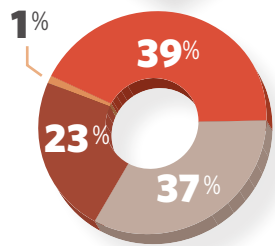
**NOMBRE TOTAL**  
de membres d'Unifor  
au Québec  
**51 400**





<b>31 200</b> Effectifs d'Unifor dans les provinces de l'Atlantique	
<b>131</b> sections locales	<b>319</b> unités de négociation

**ATLANTIQUE**  
Membres par province



**Nouveau-Brunswick**  
7 200  
23%





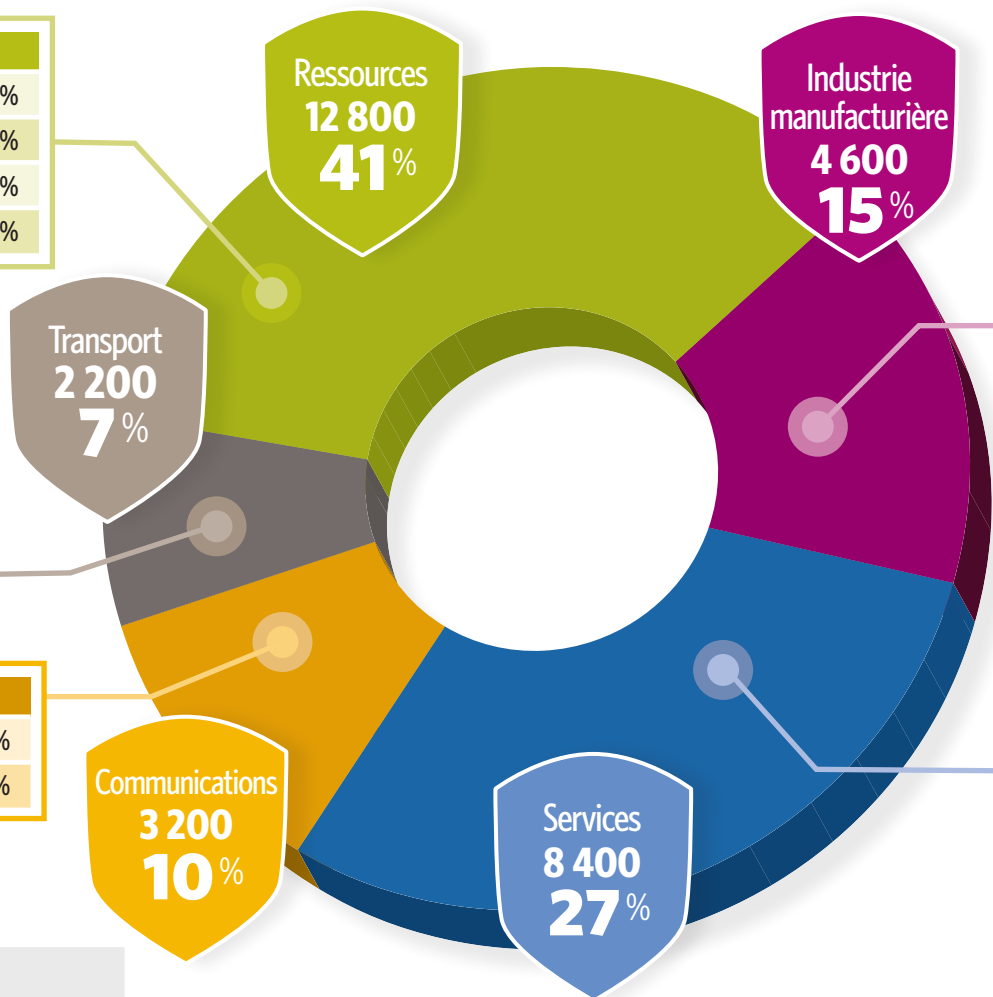
RESSOURCES	
Pêches	26 %
Foresterie	12 %
Énergie	2 %
Mines et métaux	1 %

TRANSPORT	
Aérien	4 %
Maritime	2 %
Ferroviaire	1 %
Routier	<1 %

COMMUNICATIONS	
Télécommunications	9 %
Médias	1 %

INDUSTRIE MANUFACTURIÈRE	
Construction navale	6 %
Alimentation et boissons	3 %
Aérospatiale	2 %
Plastiques	1 %
Électricité	<1 %
Autres industries manufacturières	3 %

SERVICES	
Services de soins de santé et services sociaux	13 %
Commerce de détail et de gros	9 %
Hôtellerie et jeux	3 %
Services de véhicules	1 %
Organisations syndicales et politiques	<1 %
Autres services	1 %

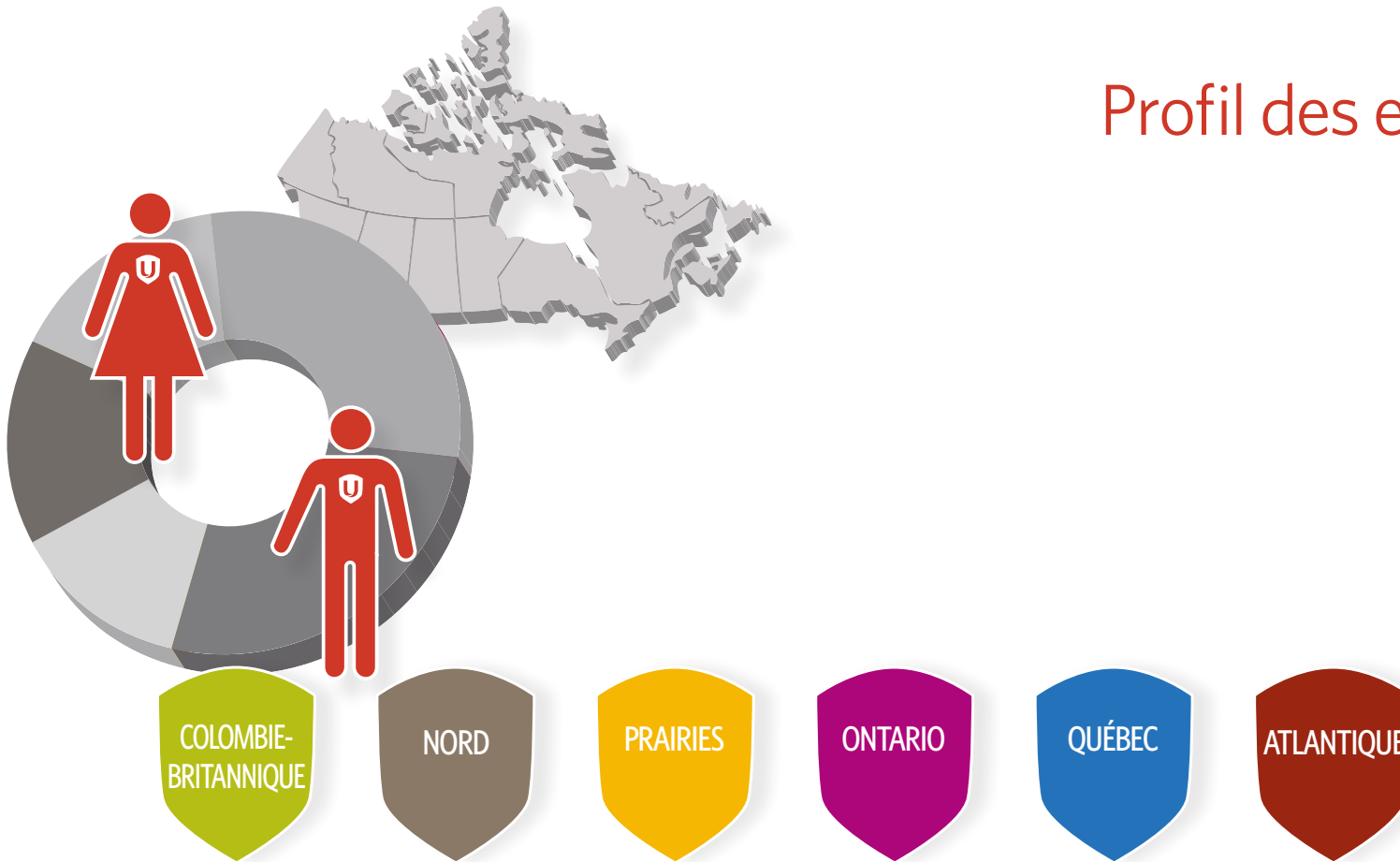


**NOMBRE TOTAL**  
de membres d'Unifor dans les  
provinces de l'Atlantique  
**31 200**





## Profil des effectifs



Pour obtenir de plus amples renseignements, contactez  
Téléphone : **1 800-268-5763** (sans frais)  
Courriel : [recherche@unifor.org](mailto:recherche@unifor.org)



[Facebook.com/UniforCanada](https://www.facebook.com/UniforCanada)



[@SyndicatUnifor](https://twitter.com/SyndicatUnifor)  
[@UniforTheUnion](https://twitter.com/UniforTheUnion)



**unIFOR**  
theUnion | lesyndicat  
[unifor.org](http://unifor.org)